



Knitalong Zopfschal Carpe Diem Teil 1


einfacher Zopf – nach links verkreuzt





 Kreuzanschlag und eine Reihe rechte Maschen stricken.


 Feld ohne Bedeutung – keine Masche!

 kraus rechts = Hin- und Rückreihe rechte Maschen stricken.

 glatt rechts stricken = Hinreihe rechte Maschen und Rückreihe linke Maschen stricken.

 2 Maschen aus einer Masche herausstricken - einmal von vorne und einmal von hinten in die gleiche Masche einstechen. In der Rückreihe beide Maschen rechts stricken.

 3 Maschen auf der Zopfnadel **vor** die Arbeit legen,
3 Maschen rechts stricken, dann die 4 Maschen der Zopfnadel rechts stricken.
In der Rückreihe alle Maschen links stricken.

 2 Maschen rechts zusammenstricken. In der Rückreihe die Maschen rechts stricken.