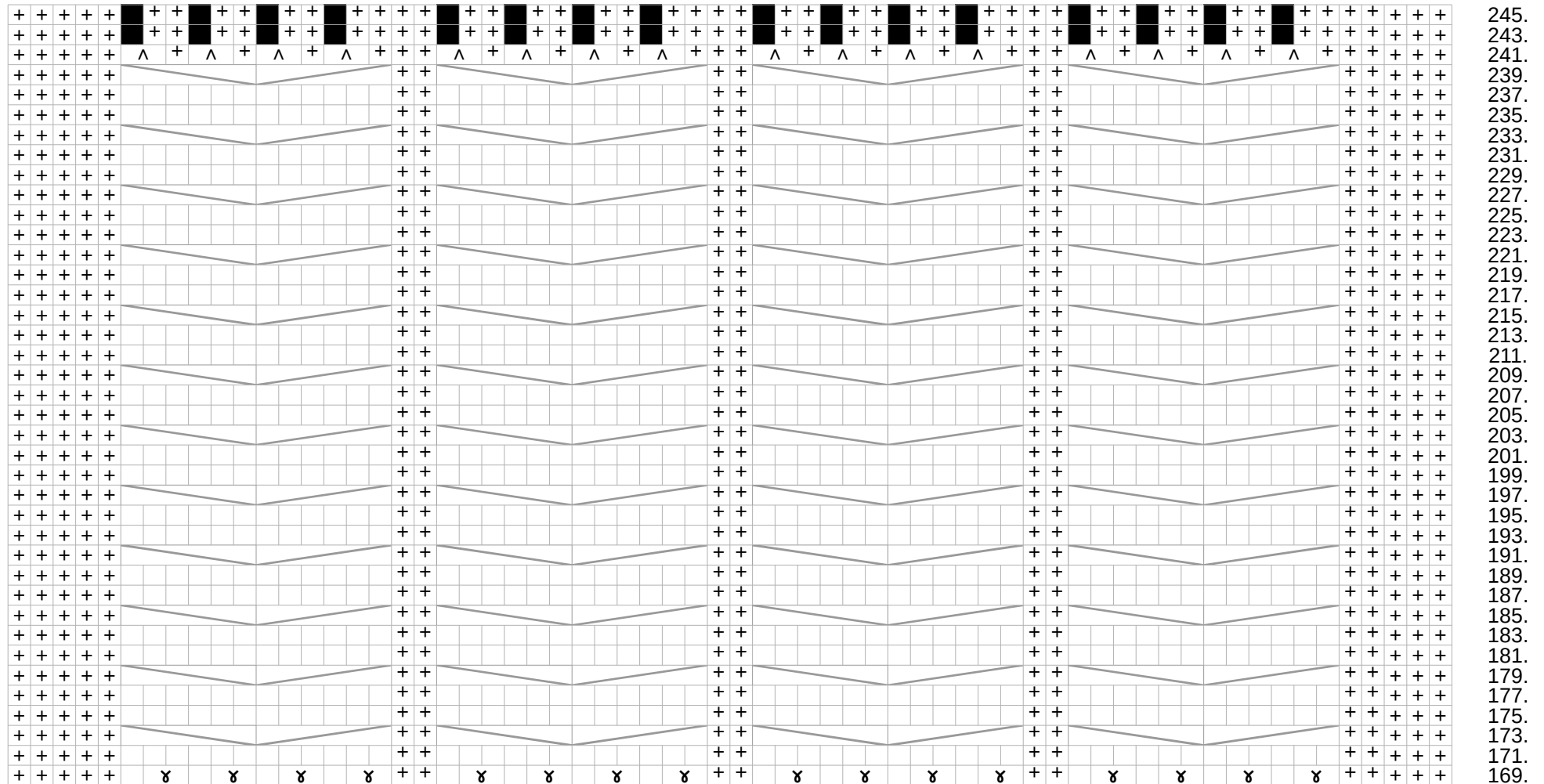




Knitalong Zopfschal Carpe Diem Teil 3

doppelter Zopf – nach rechts und links verkreuzt



- Feld ohne Bedeutung – keine Masche!
- + kraus rechts = Hin- und Rückreihe rechte Maschen stricken.
- glatt rechts stricken = Hinreihe rechte Maschen und Rückreihe linke Maschen stricken.
- ⌘ 2 Maschen aus einer Masche herausstricken - einmal von vorne und einmal von hinten in die gleiche Masche einstechen. In der Rückreihe beide Maschen rechts stricken.
-  3 Maschen auf der Zopfnaedel **hinter** die Arbeit legen, 3 Maschen rechts stricken, dann die 4 Maschen der Zopfnaedel rechts stricken.
-  3 Maschen auf der Zopfnaedel **vor** die Arbeit legen, 3 Maschen rechts stricken, dann die 4 Maschen der Zopfnaedel rechts stricken. In der Rückreihe alle Maschen links stricken.
- ∧ 2 Maschen rechts zusammenstricken. In der Rückreihe die Maschen rechts stricken.